

## 2.5 – ÍNDICES DE DESENVOLVIMENTO

### Índices de Desenvolvimento

Índices	Valor	Posição no ranking
Índice de Desenvolvimento Municipal (IDM) – 2012	26.90	94
Índice de Desenvolvimento Humano (IDH) – 2010	0,604	123
Índice de Desenvolvimento Social de Oferta (IDS-O) – 2009	0,379	90
Índice de Desenvolvimento Social de Resultado (IDS-R) – 2009	0,463	127

Fonte: Instituto de Pesquisa e Estratégia Econômica do Ceará (IPECE) e Programa das Nações Unidas para o Desenvolvimento (PNUD).

### População extremamente pobre: (com rendimento domiciliar *per capita* mensal de até R\$ 70,00) - 2010

Discriminação	População extremamente pobre			
	Município	%	Estado	%
Total	6.844	36,74	1.502.924	17,78
Urbana	2.126	24,11	726.270	11,44
Rural	4.718	48,11	776.654	36,88

Fonte: Instituto Brasileiro de Geografia e Estatística (IBGE) – Censo Demográfico 2010.

## 2.6 – EMPREGO E RENDA

### Número de empregos formais - 2015

Discriminação	Número de empregos formais					
	Município			Estado		
	Total	Masculino	Feminino	Total	Masculino	Feminino
Total das Atividades	1.048	239	809	1.542.759	860.698	682.061
Extrativa Mineral	-	-	-	3.357	3.050	307

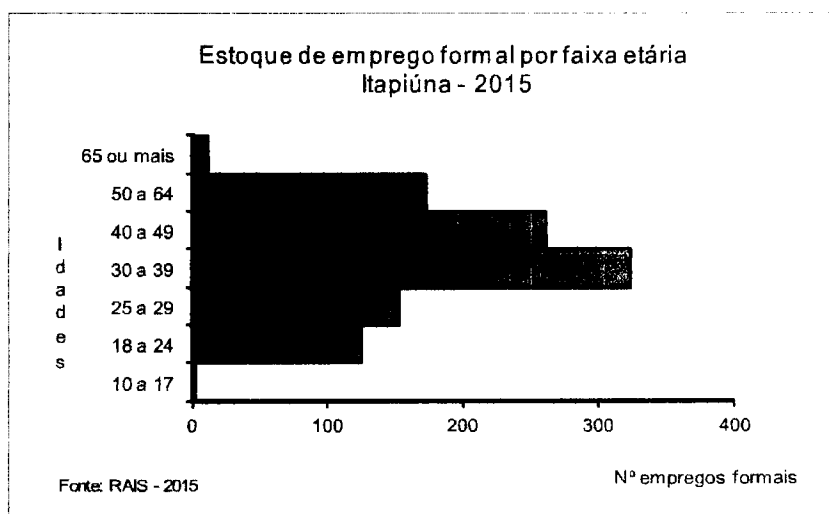
Indústria de Transformação	3	2	1	247.716	154.047	93.669
Serviços Industriais de Utilidade Pública	-	-	-	9.609	8.019	1.590
Construção Civil	-	-	-	84.265	77.760	6.505
Comércio	69	44	25	273.851	160.887	112.964
Serviços	25	10	15	490.382	272.998	217.384
Administração Pública	934	167	767	406.057	159.726	246.331
Agropecuária	17	16	1	27.522	24.211	3.311

Fonte: Ministério do Trabalho (MTb) – RAIS.

### Saldo de empregos formais - 2015

Discriminação	Saldo de empregos formais					
	Município			Estado		
	Admitidos	Desligados	Saldo	Admitidos	Desligados	Saldo
Total das Atividades	21	22	-1	461.644	497.486	-35.842
Extrativa Mineral	-	-	-	926	1.118	-192
Indústria de Transformação	-	1	-1	79.199	96.713	-17.514
Serviços Industriais de Utilidade Pública	-	-	-	3.067	2.537	530
Construção Civil	-	-	-	72.627	84.503	-11.876
Comércio	18	10	8	109.087	112.916	-3.829
Serviços	2	6	-4	179.911	183.794	-3.883
Administração Pública	-	1	-1	1.440	1.051	389
Agropecuária	1	4	-3	15.387	14.854	533

Fonte: Ministério do Trabalho (MTb) – CAGED.



## 2.7 – INDÚSTRIA

### Empresas industriais ativas – 2015

Discriminação	Empresas industriais ativas			
	Município	%	Estado	%
Total	42	100,00	43.483	100,00
Extrativa mineral	1	2,38	388	0,89
Construção civil	3	7,14	2.978	6,85
Utilidade pública	-	-	323	0,74

Transformação	38	90,48	39.794	91,52
---------------	----	-------	--------	-------

Fonte: Secretaria da Fazenda (SEFAZ).

## 2.8 – COMÉRCIO

### Estabelecimentos comerciais – 2015

Discriminação	Estabelecimentos comerciais			
	Município	%	Estado	%
Total	305	100,00	185.045	100,00
Atacadista	-	-	3.845	2,08
Varejista	305	100,00	180.740	97,67
Reparação (1)	-	-	460	0,25

Fonte: Secretaria da Fazenda (SEFAZ).

(1) de veículos de objetos pessoais e de uso doméstico.

## 3 - INFRAESTRUTURA



### 3.1 - SANEAMENTO

#### Abastecimento de Água - 2015

Discriminação	Abastecimento de água		
	Município	Estado	% sobre o total do Estado
Ligações reais	3.938	1.757.582	0,22
Ligações ativas	3.649	1.613.578	0,23
Volume produzido (m³)	662.828	368.392.488	0,18
Taxa de cobertura d' água urbana (%)	98,80	92,06	-

Fonte: Companhia de Água e Esgoto do Ceará (CAGECE).

#### Esgotamento Sanitário – 2015

Discriminação	Esgotamento sanitário		
	Município	Estado	% sobre o total do Estado
Ligações reais	-	593.711	-
Ligações ativas	-	544.028	-
Taxa de cobertura urbana de esgoto (%)	-	38,24	-

Fonte: Companhia de Água e Esgoto do Ceará (CAGECE).

#### Domicílios particulares permanentes segundo as formas de abastecimento de água - 2000/2010

Formas de abastecimentos	Município				Estado			
	2000	%	2010	%	2000	%	2010	%
Total	3.653	100,00	4.931	100,00	1.757.888	100,00	2.365.276	100,00
Ligada a rede geral	1.474	40,35	2.794	56,66	1.068.746	60,80	1.826.543	77,22
Poço ou nascente	169	4,63	227	4,60	360.737	20,52	221.161	9,35
Outra	2.010	55,02	1.910	38,73	328.405	18,68	317.565	13,43

Fonte: Instituto Brasileiro de Geografia e Estatística (IBGE) – Censos Demográficos 2000/2010.

#### Domicílios particulares permanente segundo os tipos de esgotamento sanitário - 2000/2010

Tipos de esgotamentos sanitários	Município				Estado			
	2000	%	2010	%	2000	%	2010	%
Total (1)	3.653	100,00	4.931	100,00	1.757.888	100,00	2.365.276	100,00
Rede geral ou pluvial	15	0,41	204	4,14	376.884	21,44	774.873	32,76
Fossa séptica	745	20,39	545	11,05	218.682	12,44	251.193	10,62
Outra	1.904	52,12	3.728	75,60	731.075	41,59	1.167.911	49,38
Não tinham banheiros	989	27,07	454	9,21	431.247	24,53	171.277	7,24

Fonte: Instituto Brasileiro de Geografia e Estatística (IBGE) – Censos Demográficos 2000/2010.

(1) Inclusive os domicílios sem declaração da existência de banheiro ou sanitário.

### 3.2 - ENERGIA ELÉTRICA E COLETA DE LIXO



## Consumo e consumidores de energia elétrica - 2015

Classes de consumo	Consumo (mwh)	Consumidores
Total	9.835	6.818
Residencial	4.073	4.284
Industrial	40	6
Comercial	625	264
Rural	2.783	2.119
Público	2.311	144
Próprio	3	1


Fonte: Companhia Energética do Ceará (COELCE).

## Domicílios particulares permanente segundo energia elétrica e lixo coletado - 2000/2010

Discriminação	Município				Estado			
	2000	%	2010	%	2000	%	2010	%
Total	3.653	100,00	4.931	100,00	1.757.888	100,00	2.365.276	100,00
Com energia elétrica	2.927	80,13	4.880	98,97	1.568.648	89,23	2.340.224	98,94
Com lixo coletado	1.470	40,24	2.355	47,76	1.081.790	61,54	1.781.993	75,34

Fonte: Instituto Brasileiro de Geografia e Estatística (IBGE) – Censos Demográficos 2000/2010

4 – ECONOMIA E FINANÇAS

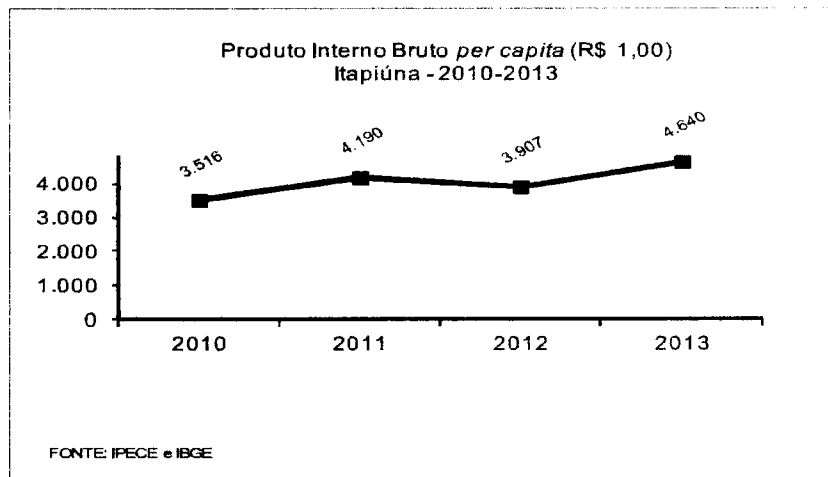


4.1 - PRODUTO INTERNO BRUTO

Produto Interno Bruto - 2013

Discriminação	Município	Estado
PIB a preços de mercado (R\$ mil)	90.056	108.796.325
PIB <i>per capita</i> (R\$ 1,00)	4.640	12.393
PIB por setor (%)		
Agropecuária	11,32	5,16
Indústria	3,95	20,46
Serviços	84,74	74,38

Fonte: Instituto Brasileiro de Geografia e Estatística (IBGE)/Instituto de Pesquisa e Estratégia Econômica do Ceará.



4.2 - FINANÇAS PÚBLICAS

Receita Municipal – 2015

Discriminação	Receita Municipal	
	Valor corrente (R\$ mil)	% sobre a receita total
Receita Total	41.074	100,00
Receitas correntes	40.521	98,65
Receita tributária	900	2,22
Receita de contribuições	2.832	6,99
Receita patrimonial	203	0,50
Receita de serviços	2	0,01
Transferências correntes	35.885	88,56
Outras receitas correntes	700	1,73
Receitas de capital	553	1,35

Fonte: Tribunal de Contas dos Municípios (TCM).

Despesa Municipal - 2015

Discriminação	Despesa Municipal	
	Valor corrente (R\$ mil)	% sobre a despesa total
Total	36.680	100,00
Despesas correntes	34.730	94,68
Pessoal e encargos sociais	23.669	68,15
Juros e encargos da dívida	-	-
Outras despesas correntes	11.061	31,85
Despesas de capital	1.951	5,32
Investimentos	1.678	86,04
Inversões financeiras	-	-
Amortização da dívida	272	13,96

Fonte: Tribunal de Contas dos Municípios (TCM).

#### Receita Estadual arrecadada - 2015

Discriminação	Receita Estadual arrecadada (R\$ 1,00)		
	Município	Estado	% sobre o Estado
Receita total	654.279	10.659.337.092	0,01
Receita tributária	654.279	10.622.541.986	0,01
ICMS	269.570	9.859.113.152	0,00
Outros	384.709	763.428.833	0,05
Demais receitas	-	36.795.106	-

Fonte: Secretaria da Fazenda (SEFAZ).

Nota: Não foram considerados ajustes e anulações de receitas.

#### Receita da União arrecadada - 2015

Discriminação	Receita da União arrecadada (R\$ 1,00)		
	Município	Estado	% sobre o Estado
Receita total	1.332.880	11.828.717.683	0,01
Arrecadação IPI	1.002	413.427.461	0,00
Outros	1.331.877	11.415.290.222	0,01

Fonte: Secretaria Regional da Receita Federal.

Nota: Arrecadação bruta sem retificações.

**5 – POLÍTICA**

**Prefeitura**

Endereço	Telefone / e-mail
Av. São Cristovão, 215 – Baixa Fria C.E.P: 62.740-000	(88) 3431-1306 Fax (88) 3431-1306

Fonte: Associação dos Municípios e Prefeitos do Estado do Ceará (APRECE).

**Prefeito eleito - 2016**

Nome	Partido
Francisco Dário de Oliveira Coelho	PMDB

Fonte: Associação dos Municípios e Prefeitos do Estado do Ceará (APRECE).

**Número de Eleitores – 2016**

Discriminação	Município	Estado	% sobre o total do Estado
Total (1)	14.147	6.324.780	0,22
Homens	6.919	2.991.782	0,23
Mulheres	7.228	3.328.331	0,22

Fonte: Tribunal Regional Eleitoral (TRE-CE).

(1) Inclusive os eleitores sem informações do sexo.

# Anexo

## Convenções Utilizadas

[...] O dado é desconhecido, podendo o fenômeno existir ou não existir.

[-] O fenômeno não existe.

[0; 0,0; 0,00] O dado existe, mas seu valor é inferior à metade da unidade adotada.



**PREFEITURA MUNICIPAL DE ITAPIÚNA**

**GABINETE DO PREFEITO**

***JUNTOS PODEMOS MAIS***

Av. São Cristóvão, 215, Centro, Itapiúna-CE.

CEP 62.740.000, Tel. 0xx(88)34311210, Fax 34311306,

[www.itapiuna.ce.gov.br](http://www.itapiuna.ce.gov.br), [facebook.com/dariocoelhoprefeito](https://www.facebook.com/dariocoelhoprefeito)

CNPJ 07.387.509/0001-88, e-mail: [gabinete.itapiuna@yahoo.com](mailto:gabinete.itapiuna@yahoo.com)

---

**PARTE III**



**PREFEITURA MUNICIPAL DE ITAPIÚNA**

**GABINETE DO PREFEITO**

***JUNTOS PODEMOS MAIS***

Av. São Cristóvão, 215, Centro, Itapiúna-CE.

CEP 62.740.000, Tel. 0xx(88)34311210, Fax 34311306,

[www.itapiuna.ce.gov.br](http://www.itapiuna.ce.gov.br), [facebook.com/dariocoelhoaprefeito](https://www.facebook.com/dariocoelhoaprefeito)

CNPJ 07.387.509/0001-88, e-mail: [gabinete.itapiuna@yahoo.com](mailto:gabinete.itapiuna@yahoo.com)

---

# **Finanças Públicas**

## **Análise Receitas e Despesas**



**PREFEITURA MUNICIPAL DE ITAPIÚNA**

**GABINETE DO PREFEITO**

***JUNTOS PODEMOS MAIS***

Av. São Cristóvão, 215, Centro, Itapiúna-CE.

CEP 62.740.000, Tel. 0xx(88)34311210, Fax 34311306,

[www.itapiuna.ce.gov.br](http://www.itapiuna.ce.gov.br), [facebook.com/dariocoelhoprefeito](https://www.facebook.com/dariocoelhoprefeito)

CNPJ 07.387.509/0001-88, e-mail: [gabinete.itapiuna@yahoo.com](mailto:gabinete.itapiuna@yahoo.com)

---

## **Finanças Públicas – Análise das Receitas e Despesas**

Um aspecto muito importante para a elaboração de um Plano Plurianual é visualizar os dados relacionados com as Finanças Públicas do Município, porque através da análise das Receitas é possível projetar os custos das ações.

Neste sentido, cumprindo o Princípio do Equilíbrio Orçamentário, o qual prescreve que os valores fixados para a realização das despesas deverão ser compatíveis com os valores previstos para a arrecadação das receitas, demonstra-se a seguir uma análise das Receitas e Despesas do Município de Itapiúna nos exercícios de 2015 e 2016.

### **✓ Comparativo das Receitas 2015 e 2016**

O Demonstrativo da evolução da receita, contém informações sobre as receitas efetivamente arrecadas pelo Tesouro Municipal, resultante de impostos, transferências e outras receitas próprias do Município.

Foram arrecadados R\$ 40.168.102,84 no exercício de 2016, representando uma variação positiva de 6,89% em relação ao mesmo período de 2015, destacando-se nestas, as Receitas Tributárias e o FPM.

A receita Tributária Municipal arrecadada no ano 2016 teve um crescimento nominal de 11,35%, em relação ao ano anterior.

O FPM a principal receita arrecadada pelo município, teve um acréscimo em relação a 2015 de 15,93%. Este índice de incremento justifica-se pela crise financeira que impactou diretamente na transferência deste recurso para diversos municípios de país.

A segunda melhor receita do município é o Imposto sobre Circulação de Mercadorias e Serviços - ICMS, também é o principal tributo estadual transferido ao município, e teve um decréscimo em relação a 2015 de (-8,66%) pelos mesmos motivos antes elucidados.

O quadro a seguir possibilita uma melhor visualização da Receita total do município de Itapiúna, bem como das principais Receitas, quando se pode comparar o crescimento nominal do ano de 2016 em relação a quase todas elas.



**PREFEITURA MUNICIPAL DE ITAPIÚNA**  
**GABINETE DO PREFEITO**  
**JUNTOS PODEMOS MAIS**

Av. São Cristóvão, 215, Centro, Itapiúna-CE.  
CEP 62.740.000, Tel. 0xx(88)34311210, Fax 34311306,  
[www.itapiuna.ce.gov.br](http://www.itapiuna.ce.gov.br), [facebook.com/dariocoelhoprefeito](https://www.facebook.com/dariocoelhoprefeito)  
CNPJ 07.387.509/0001-88, e-mail: [gabinete.itapiuna@yahoo.com](mailto:gabinete.itapiuna@yahoo.com)

**Prefeitura de Itapiúna - Comparativo das Receitas**  
**2015 e 2016**

<b>Receitas</b>	<b>Valor R\$ 2015</b>	<b>Valor R\$ 2016</b>
<b>Receita Total</b>	35.579.174,80	40.168.102,84
<b>Receita Tributária</b>	899.688,85	1.001.832,65
<b>Cota-Parte do FPM</b>	15.245.830,86	17.674.648,66
<b>Transferências do SUS</b>	3.399.578,32	4.025.860,73
<b>Cota-Parte do ICMS</b>	2.884.622,33	2.634.830,39
<b>FUNDEB</b>	11.538.342,08	11.893.613,92

Fonte: Balanços do Município de Itapiúna (2015 e 2016)

✓ **Comparativo das Despesas 2015 e 2016**

A despesa total do Município de Itapiúna totalizou em R\$ 41.890.100,21 milhões no exercício de 2016, apresentando um acréscimo em relação ao exercício de 2015 de 14,39%.

A despesa com pessoal no ano de 2015 atingiu 58,64% da RCL - Receita Corrente Líquida. Já em 2016 este percentual passou para 63,12%. Sendo que o acréscimo em valores foi de R\$ 2.711.540,66 (um milhão, seiscentos e quatro mil, duzentos e sessenta e três reais e cinquenta centavos).

Ressalta-se aqui, que de maneira positiva, a administração municipal aumentou as despesas com investimento em 2016, sendo que estas obtiveram um acréscimo de 10,47% em comparação com as do exercício de 2015. Este evento é por demais importante, porque conseqüentemente resultou em melhorias para população.

**Prefeitura de Itapiúna - Comparativo das Despesas**  
**2015 e 2016**

<b>Despesas</b>	<b>Valor R\$ 2015</b>	<b>Valor R\$ 2016</b>
<b>Despesa Total</b>	36.619.803,50	41.890.100,21
<b>Despesa de Pessoal</b>	23.665.370,47	27.559.751,14
<b>Despesa de Investimento</b>	1.667.650,90	1.842.220,37

Fonte: Balanços do Município de Itapiúna (2015 e 2016)



**PREFEITURA MUNICIPAL DE ITAPIÚNA**  
**GABINETE DO PREFEITO**  
***JUNTOS PODEMOS MAIS***

Av. São Cristóvão, 215, Centro, Itapiúna-CE.  
CEP 62.740.000, Tel. 0xx(88)34311210, Fax 34311306,  
[www.itapiuna.ce.gov.br](http://www.itapiuna.ce.gov.br), [facebook.com/dariocoelhoprefeito](https://facebook.com/dariocoelhoprefeito)  
CNPJ 07.387.509/0001-88, e-mail: [gabinete.itapiuna@yahoo.com](mailto:gabinete.itapiuna@yahoo.com)

---

**ANEXOS**



**PREFEITURA MUNICIPAL DE ITAPIÚNA**

**GABINETE DO PREFEITO**

***JUNTOS PODEMOS MAIS***

Av. São Cristóvão, 215, Centro, Itapiúna-CE.

CEP 62.740.000, Tel. 0xx(88)34311210, Fax 34311306,

[www.itapiuna.ce.gov.br](http://www.itapiuna.ce.gov.br), [facebook.com/dariocoelhoprefeito](https://www.facebook.com/dariocoelhoprefeito)

CNPJ 07.387.509/0001-88, e-mail: [gabinete.itapiuna@yahoo.com](mailto:gabinete.itapiuna@yahoo.com)

---

# **ANEXO I**

## **RELATÓRIOS DO PPA**



**PREFEITURA MUNICIPAL DE ITAPIÚNA**

**GABINETE DO PREFEITO**

***JUNTOS PODEMOS MAIS***

Av. São Cristóvão, 215, Centro, Itapiúna-CE.

CEP 62.740.000, Tel. 0xx(88)34311210, Fax 34311306,

[www.itapiuna.ce.gov.br](http://www.itapiuna.ce.gov.br), [facebook.com/dariocoelhoprefeito](https://www.facebook.com/dariocoelhoprefeito)

CNPJ 07.387.509/0001-88, e-mail: [gabinete.itapiuna@yahoo.com](mailto:gabinete.itapiuna@yahoo.com)

---

**Receita Estimada 2017**

**Previsão Arrecadação**

**2018-2021**

4

# Prefeitura Municipal de Itapiúna

RECEITA ESTIMADA 2017 E PREVISÃO DE ARRECAÇÃO 2018 A 2021

TABELA I

Descrição	Orçado		Previsto		Exercício Base: 2017				
	2017		2018		Estimado				
	2017	2018	2017	2018	2019	2020	2021	2021	
<b>RECEITAS CORRENTES</b>	<b>43.125.987,28</b>	<b>41.498.900,00</b>	<b>41.498.900,00</b>	<b>43.988.834,00</b>	<b>46.958.080,30</b>	<b>50.432.978,24</b>	<b>54.518.049,47</b>	<b>54.518.049,47</b>	
<b>RECEITA TRIBUTÁRIA</b>	<b>593.100,00</b>	<b>862.000,00</b>	<b>862.000,00</b>	<b>913.720,00</b>	<b>975.396,10</b>	<b>1.047.575,41</b>	<b>1.132.429,02</b>	<b>1.132.429,02</b>	
IPTU	8.000,00	9.000,00	9.000,00	9.540,00	10.183,95	10.937,56	11.823,50	11.823,50	
IRRF	500.000,00	520.000,00	520.000,00	551.200,00	588.406,00	631.948,04	683.135,84	683.135,84	
ITBI	20.000,00	9.000,00	9.000,00	9.540,00	10.183,95	10.937,56	11.823,50	11.823,50	
ISS	45.000,00	289.000,00	289.000,00	306.340,00	327.017,95	351.217,28	379.665,88	379.665,88	
TAXAS	20.100,00	35.000,00	35.000,00	37.100,00	39.604,25	42.534,96	45.980,30	45.980,30	
<b>RECEITAS DE CONTRIBUIÇÕES</b>	<b>1.320.500,00</b>	<b>1.483.000,00</b>	<b>1.483.000,00</b>	<b>1.571.980,00</b>	<b>1.678.088,65</b>	<b>1.802.267,21</b>	<b>1.948.250,85</b>	<b>1.948.250,85</b>	
Contribuições sociais	1.057.500,00	1.100.000,00	1.100.000,00	1.166.000,00	1.244.705,00	1.336.813,17	1.445.095,04	1.445.095,04	
Contribuições Econômicas	3.000,00	3.000,00	3.000,00	3.180,00	3.394,65	3.645,85	3.941,17	3.941,17	
Contribuição para o custeio do serviço de iluminação Pública	260.000,00	380.000,00	380.000,00	402.800,00	429.989,00	461.808,19	499.214,65	499.214,65	
<b>RECEITA PATRIMONIAL</b>	<b>580.700,00</b>	<b>177.000,00</b>	<b>177.000,00</b>	<b>187.620,00</b>	<b>200.284,35</b>	<b>215.105,39</b>	<b>232.528,93</b>	<b>232.528,93</b>	
Receita de Valores Mobiliários	3.000,00	22.000,00	22.000,00	23.320,00	24.894,10	26.736,26	28.901,90	28.901,90	
Outras Receitas de Valores Mobiliários	562.700,00	140.000,00	140.000,00	148.400,00	158.417,00	170.139,86	183.921,19	183.921,19	
Outras Receitas Patrimoniais	15.000,00	15.000,00	15.000,00	15.900,00	16.973,25	18.229,27	19.705,84	19.705,84	
<b>RECEITAS DE SERVIÇOS</b>	<b>11.900,00</b>	<b>11.900,00</b>	<b>11.900,00</b>	<b>12.614,00</b>	<b>13.465,45</b>	<b>14.461,89</b>	<b>15.633,30</b>	<b>15.633,30</b>	
<b>TRANSFERÊNCIAS CORRENTES</b>	<b>37.018.087,28</b>	<b>38.785.000,00</b>	<b>38.785.000,00</b>	<b>41.112.100,00</b>	<b>43.887.166,75</b>	<b>47.134.817,09</b>	<b>50.952.737,27</b>	<b>50.952.737,27</b>	
Cota-Parte FPM	10.350.000,00	16.000.000,00	16.000.000,00	16.960.000,00	18.104.800,00	19.444.555,20	21.019.564,17	21.019.564,17	
Cota-Parte ITR	2.100,00	2.000,00	2.000,00	2.120,00	2.263,10	2.430,57	2.627,45	2.627,45	
LC 87/96	11.000,00	10.000,00	10.000,00	10.600,00	11.315,50	12.152,85	13.137,23	13.137,23	
Demais Transferências da União	672.000,00	190.000,00	190.000,00	201.400,00	214.994,50	230.904,09	249.607,32	249.607,32	
Compensação Financeira - FEP	20.000,00	20.000,00	20.000,00	21.200,00	22.681,00	24.305,69	26.274,46	26.274,46	
Transferências do SUS	4.085.000,00	3.250.000,00	3.250.000,00	3.445.000,00	3.677.537,50	3.949.675,28	4.269.598,97	4.269.598,97	
Transferências do FNAS	1.229.500,00	390.000,00	390.000,00	413.400,00	441.304,50	473.961,03	512.351,88	512.351,88	
Transferências do FNDE	1.724.950,00	1.100.000,00	1.100.000,00	1.166.000,00	1.244.705,00	1.336.813,17	1.445.095,04	1.445.095,04	
Cota-Parte do ICMS	3.000.000,00	3.500.000,00	3.500.000,00	3.710.000,00	3.960.425,00	4.253.496,45	4.598.029,66	4.598.029,66	
Cota-Parte do IPVA	300.000,00	430.000,00	430.000,00	455.000,00	486.566,50	522.572,42	564.900,79	564.900,79	
Cota-Parte do IPI	20.000,00	11.000,00	11.000,00	11.660,00	12.447,05	13.368,13	14.450,95	14.450,95	
Cota-Parte do CIDE	100.000,00	47.000,00	47.000,00	49.820,00	53.182,85	57.118,36	61.744,97	61.744,97	
Demais Transferências do Estado	380.000,00	105.000,00	105.000,00	111.300,00	118.812,75	127.604,89	137.940,89	137.940,89	
FUNDEF	1.597.472,28	1.120.000,00	1.120.000,00	1.182.000,00	1.267.360,00	1.361.188,64	1.471.694,92	1.471.694,92	
Transferências de Convênios	2.525.615,00	1.530.000,00	1.530.000,00	1.681.800,00	1.862.822,50	2.074.670,29	2.323.718,56	2.323.718,56	
<b>OUTRAS RECEITAS CORRENTES</b>	<b>3.601.700,00</b>	<b>180.000,00</b>	<b>180.000,00</b>	<b>190.800,00</b>	<b>203.679,00</b>	<b>218.751,25</b>	<b>236.470,10</b>	<b>236.470,10</b>	
<b>RECEITAS DE CAPITAL</b>	<b>9.270.632,72</b>	<b>8.610.000,00</b>	<b>8.610.000,00</b>	<b>9.126.600,00</b>	<b>9.742.645,50</b>	<b>10.463.601,27</b>	<b>11.311.152,97</b>	<b>11.311.152,97</b>	

Transferências intergovernamentais	873.910,00	220.000,00	233.200,00	248.941,00	267.362,63	289.019,01
Transferências de Convênios	7.070.800,00	7.070.000,00	7.494.200,00	8.000.058,50	8.592.062,83	9.288.019,92
Receitas de Capital Diversas	1.325.922,72	1.320.000,00	1.399.200,00	1.493.646,00	1.604.175,80	1.734.114,04
<b>RECEITAS INTRA-ORÇAMENTÁRIAS</b>	<b>950.000,00</b>	<b>2.050.000,00</b>	<b>2.173.000,00</b>	<b>2.319.677,50</b>	<b>2.491.333,64</b>	<b>2.693.131,66</b>
<b>DEDUÇÕES DA RECEITA CORRENTE - FUNDEB</b>	<b>2.746.620,00</b>	<b>4.000.000,00</b>	<b>4.240.000,00</b>	<b>4.526.200,00</b>	<b>4.861.138,80</b>	<b>5.254.891,04</b>
<b>TOTAL GERAL</b>	<b>50.600.000,00</b>	<b>48.158.900,00</b>	<b>51.048.434,00</b>	<b>54.494.203,30</b>	<b>58.526.774,34</b>	<b>63.267.443,06</b>



**PREFEITURA MUNICIPAL DE ITAPIÚNA**

**GABINETE DO PREFEITO**

***JUNTOS PODEMOS MAIS***

Av. São Cristóvão, 215, Centro, Itapiúna-CE.

CEP 62.740.000, Tel. 0xx(88)34311210, Fax 34311306,

[www.itapiuna.ce.gov.br](http://www.itapiuna.ce.gov.br), [facebook.com/dariocoelhoprefeito](https://www.facebook.com/dariocoelhoprefeito)

CNPJ 07.387.509/0001-88, e-mail: [gabinete.itapiuna@yahoo.com](mailto:gabinete.itapiuna@yahoo.com)

---

**Programa e Ações Detalhados  
- Por Órgão/  
Unidade Orçamentária/  
Função e Subfunção**

ÓRGÃO: 01 - Câmara Municipal de Itapiúna  
UNIDADE ORÇAMENTÁRIA: 01.01 - Câmara Municipal de Itapiúna

Função: 01 - Legislativa

Subfunção: 031 - Ação Legislativa

Programa: 0001 - Gestão Legislativa e Controle Externo

Ação.....: 0001 - Manutenção e Funcionamento das Atividades Legislativas

Descrição: Assegurar o pleno funcionamento das Atividades do Poder Legislativo Municipal, sobre as disposições de matérias de competência do Município, fiscalizando os atos do Poder Executivo, inclusive da administração descentralizada e o controle externo das contas públicas.

Unidade de medida: Atividade

Região	Quant. 2018	Quant. 2019	Quant. 2020	Quant. 2021
Município	1	1	1	1
Quantidade por ano...	1	1	1	1
Valor por ano.....	1.563.500,00	1.669.036,25	1.792.544,93	1.937.741,07
Totais.....: Quantidade	4	valor	6.962.822,25	

TOTAL DO PROGRAMA:	Valor 2018	Valor 2019	Valor 2020	Valor 2021
	1.563.500,00	1.669.036,25	1.792.544,93	1.937.741,07

TOTAL DA UNIDADE ORÇAMENTÁRIA:	Valor 2018	Valor 2019	Valor 2020	Valor 2021
	1.563.500,00	1.669.036,25	1.792.544,93	1.937.741,07

ÓRGÃO: 02 - Gabinete do Prefeito  
UNIDADE ORÇAMENTÁRIA: 02.01 - Gabinete do Prefeito

Função: 04 - Administração

Subfunção: 122 - Administração Geral

Programa: 0061 - Gestão Administrativa e Financeira

Ação.....: 0002 - Manutenção das Atividades do Gabinete do Prefeito  
Descrição: Assegurar o pleno funcionamento das atividades de cunho administrativo supervisionados e coordenados pelos chefes do Poder Executivo Municipal.

Unidade de medida: Atividade

Região	Quant. 2018	Quant. 2019	Quant. 2020	Quant. 2021
Município	1	1	1	1
Quantidade por ano...	1	1	1	1
Valor por ano.....	816.200,00	871.293,50	935.769,22	1.011.566,53
Totais.....: Quantidade	4	valor	3.634.829,25	

Ação.....: 0003 - Gerenciamento e Desenvolvimento Regionalizado  
Descrição: Assegurar a Manutenção da Governabilidade que o Município exerce em seu Território, visando promover de forma continuada as Microregiões Distritais, o engajamento da Comunidade e a Supervisão da Política Administrativa do Governo Municipal.

Unidade de medida: Atividade

Região	Quant. 2018	Quant. 2019	Quant. 2020	Quant. 2021
Município	1	1	1	1
Quantidade por ano...	1	1	1	1
Valor por ano.....	53.000,00	56.577,50	60.764,24	65.686,14
Totais.....: Quantidade	4	valor	236.027,88	

Ação.....: 0004 - Parceria e Cooperação Técnica com Entidades Diversas  
Descrição: Assegurar a Celebração de Parcerias Técnicas com Entidades Diversas, dentre elas a APRECE e CNM, visando impulsionar a integração da política administrativa local com Outros Municípios do Estado e da Federação, além de buscar a garantir Autonomia Municipal.

Unidade de medida: Atividade

Região	Quant. 2018	Quant. 2019	Quant. 2020	Quant. 2021
Município	1	1	1	1

ÓRGÃO: 02 - Gabinete do Prefeito  
 UNIDADE ORÇAMENTÁRIA: 02.01 - Gabinete do Prefeito

Quantidade por ano...	1	1	1	1
Valor por ano.....	53.000,00	56.577,50	60.764,24	65.686,14

Totais.....: Quantidade 4 valor 236.027,88

TOTAL DO PROGRAMA:	Valor 2018	Valor 2019	Valor 2020	Valor 2021
	922.200,00	984.448,50	1.057.297,70	1.142.938,81

Programa: 0071 - Cerimonial

Ação.....: 0005 - Festividades de Emancipação Política  
 Descrição: Promover as Festividades alusivas as Comemorações do Aniversário de Emancipação Política do Município.

Unidade de medida: Atividade

Região	Quant. 2018	Quant. 2019	Quant. 2020	Quant. 2021
Município	1	1	1	1

Quantidade por ano...	1	1	1	1
Valor por ano.....	265.000,00	282.887,50	303.821,18	328.430,69

Totais.....: Quantidade 4 valor 1.180.139,37

TOTAL DO PROGRAMA:	Valor 2018	Valor 2019	Valor 2020	Valor 2021
	265.000,00	282.887,50	303.821,18	328.430,69

Subfunção: 131 - Comunicação Social

Programa: 0070 - Divulgação Oficial

Ação.....: 0006 - Atividades de Publicidade e Divulgação Oficial do Município  
 Descrição: Manter a Plena execução das Atividades de Comunicação, Publicidade e Divulgação Geral do Município, visando a Promoção das potencialidades Administrativas e Expansão dos Interesses Comunitários.

Unidade de medida: Atividade

Região	Quant. 2018	Quant. 2019	Quant. 2020	Quant. 2021
Município	1	1	1	1

Quantidade por ano...	1	1	1	1
-----------------------	---	---	---	---

ÓRGÃO: 02 - Gabinete do Prefeito				
UNIDADE ORÇAMENTÁRIA: 02.01 - Gabinete do Prefeito				
Valor por ano.....	31.800,00	33.946,50	36.458,53	39.411,67
Totais.....: Quantidade	4	valor	141.616,70	
TOTAL DO PROGRAMA:	Valor 2018 31.800,00	Valor 2019 33.946,50	Valor 2020 36.458,53	Valor 2021 39.411,67
TOTAL DA UNIDADE ORÇAMENTÁRIA:	Valor 2018 1.219.000,00	Valor 2019 1.301.282,50	Valor 2020 1.397.577,41	Valor 2021 1.510.781,17

ÓRGÃO: 03 - Procuradoria Geral do Município  
UNIDADE ORÇAMENTÁRIA: 03.01 - Procuradoria Geral do Município

Função: 04 - Administração

Subfunção: 062 - Defesa do Interesse Pub. no Proc. Judic.

Programa: 0021 - Apoio ao Processo Judiciário

Ação.....: 0007 - Apoio Municipal na Execução do Processo Judicial  
Descrição: Prestar apoio intensivo ao Poder Judiciário, ao Ministério Público e a Defensoria Pública visando a agilização do Processo Judiciário de Interesse Coletivo da População em Geral.

Unidade de medida: Atividade

Região	Quant. 2018	Quant. 2019	Quant. 2020	Quant. 2021
Município	1	1	1	1
Quantidade por ano...	1	1	1	1
Valor por ano.....	21.200,00	22.631,00	24.305,69	26.274,46
Totais.....: Quantidade	4	valor	94.411,15	

TOTAL DO PROGRAMA:	Valor 2018	Valor 2019	Valor 2020	Valor 2021
	21.200,00	22.631,00	24.305,69	26.274,46

Subfunção: 091 - Defesa da Ordem Jurídica

Programa: 0042 - Serviço Jurídico do Poder Público

Ação.....: 0008 - Manutenção e Funcionamento da Procuradoria do Município  
Descrição: Manter e Agilizar os serviços de Assessoria e Consultoria Jurídica proporcionados a todos os setores da Administração Municipal e População em Geral.

Unidade de medida: Atividade

Região	Quant. 2018	Quant. 2019	Quant. 2020	Quant. 2021
Município	1	1	1	1
Quantidade por ano...	1	1	1	1
Valor por ano.....	127.200,00	135.786,00	145.834,16	157.646,73
Totais.....: Quantidade	4	valor	566.466,89	

ÓRGÃO: 03 - Procuradoria Geral do Município  
UNIDADE ORÇAMENTÁRIA: 03.01 - Procuradoria Geral do Município

TOTAL DO PROGRAMA:	Valor 2018	Valor 2019	Valor 2020	Valor 2021
	127.200,00	135.786,00	145.834,16	157.646,73

Subfunção: 122 - Administração Geral

Programa: 0006 - Modernização da Gestão Pública

Ação.....: 0009 - Revitalização, Controle e Orçamento Público  
Descrição: Revisar e Controlar a Legislação Municipal objetivando a simetria com o Ordenamento Jurídico Nacional.

Unidade de medida: Atividade

Região	Quant. 2018	Quant. 2019	Quant. 2020	Quant. 2021
Município	1	1	1	1
Quantidade por ano...	1	1	1	1
Valor por ano.....	42.400,00	45.262,00	48.611,40	52.548,91
Totais.....: Quantidade	4	valor	188.822,31	

TOTAL DO PROGRAMA:	Valor 2018	Valor 2019	Valor 2020	Valor 2021
	42.400,00	45.262,00	48.611,40	52.548,91

TOTAL DA UNIDADE ORÇAMENTÁRIA:	Valor 2018	Valor 2019	Valor 2020	Valor 2021
	190.800,00	203.679,00	218.751,25	236.470,10

ÓRGÃO: 04 - Secretaria de Administração  
UNIDADE ORÇAMENTÁRIA: 04.01 - Secretaria de Administração

Função: 04 - Administração

Subfunção: 121 - Planejamento e Orçamento

Programa: 0064 - Planejamento Governamental e Orçamento Público

Ação.....: 0010 - Ações de Planejamento Governamental

Descrição: Assegurar o funcionamento dos serviços de Controle e Planejamento Orçamentário e adequar políticas aos objetivos de desenvolvimento do Milênio e Trabalhar a Nível Local, articulando maiores parcerias.

Unidade de medida: Atividade

Região	Quant. 2018	Quant. 2019	Quant. 2020	Quant. 2021
Município	1	1	1	1
Quantidade por ano...	1	1	1	1
Valor por ano.....	58.300,00	62.235,25	66.840,66	72.254,75
Totais.....: Quantidade	4	valor	259.630,66	

TOTAL DO PROGRAMA:	Valor 2018	Valor 2019	Valor 2020	Valor 2021
	58.300,00	62.235,25	66.840,66	72.254,75

Subfunção: 122 - Administração Geral

Programa: 0061 - Gestão Administrativa e Financeira

Ação.....: 0011 - Manutenção das Atividades Administrativas do Governo Municipal

Descrição: Assegurar a Manutenção e Funcionamento dos serviços administrativos do Governo Municipal, implementando a atualização das formas de planejamento e gerência municipalistas, com vistas a garantir aos diversos órgãos da Administração Municipal Recursos Materiais.

Unidade de medida: Atividade

Região	Quant. 2018	Quant. 2019	Quant. 2020	Quant. 2021
Município	1	1	1	1
Quantidade por ano...	1	1	1	1

ÓRGÃO: 04 - Secretaria de Administração  
 UNIDADE ORÇAMENTÁRIA: 04.01 - Secretaria de Administração

Valor por ano.....	1.590.000,00	1.697.325,00	1.822.927,05	1.970.584,14
Totais.....: Quantidade	4	valor	7.080.836,19	

Ação.....: 0012 - Indenizações e Acordos Trabalhistas

Descrição: Assegurar o processamento e pagamento da obrigações e encargos decorrentes de acordos extrajudiciais e ações judiciais de origem trabalhista movidas por Servidores, Ex-Servidores e Prestadores de Serviços, Notificadas ou Não por Meio de Requistórios, Precatórios e Sentenças emanadas de Soberania.

Unidade de medida: Atividade

Região	Quant. 2018	Quant. 2019	Quant. 2020	Quant. 2021
Município	1	1	1	1
Quantidade por ano...	1	1	1	1
Valor por ano.....	10.600,00	11.315,50	12.152,85	13.137,23
Totais.....: Quantidade	4	valor	47.205,58	

TOTAL DO PROGRAMA:	Valor 2018	Valor 2019	Valor 2020	Valor 2021
	1.600.600,00	1.708.640,50	1.835.079,90	1.983.721,37

Programa: 0066 - Gestão e Formação de Recursos Humanos

Ação.....: 0013 - Recrutamento, Formação e Valorização de Recursos Humanos

Descrição: Promover o Recrutamento e Formação de Pessoal, conseguindo bons profissionais às Áreas correspondentes no que se refere a Mão de Obra Qualificada.

Unidade de medida: Atividade

Região	Quant. 2018	Quant. 2019	Quant. 2020	Quant. 2021
Município	1	1	1	1
Quantidade por ano...	1	1	1	1
Valor por ano.....	74.200,00	79.208,50	85.069,93	91.960,59
Totais.....: Quantidade	4	valor	330.439,02	

TOTAL DO PROGRAMA:	Valor 2018	Valor 2019	Valor 2020	Valor 2021
	74.200,00	79.208,50	85.069,93	91.960,59

Função: 28 - Encargos Especiais

Subfunção: 845 - Outras Transferências

Programa: 0541 - Contribuições

ÓRGÃO: 04 - Secretaria de Administração  
UNIDADE ORÇAMENTÁRIA: 04.01 - Secretaria de Administração

Ação.....: 0014 - Recolhimento de Contrib. Previdenciárias e Obrig. Contributivas  
Descrição: Garantir com tempestividade o recolhimento de Contribuições Previdenciárias e Contributivas.

Unidade de medida: Atividade

Região	Quant. 2018	Quant. 2019	Quant. 2020	Quant. 2021
Município	1	1	1	1
Quantidade por ano...	1	1	1	1
Valor por ano.....	21.200,00	22.631,00	24.305,69	26.274,46
Totais.....: Quantidade	4	valor	94.411,15	

TOTAL DO PROGRAMA:	Valor 2018	Valor 2019	Valor 2020	Valor 2021
	21.200,00	22.631,00	24.305,69	26.274,46

TOTAL DA UNIDADE ORÇAMENTÁRIA:	Valor 2018	Valor 2019	Valor 2020	Valor 2021
	1.754.300,00	1.872.715,25	2.011.296,18	2.174.211,17

ÓRGÃO: 05 - Secretaria de Finanças  
UNIDADE ORÇAMENTÁRIA: 05.01 - Secretaria de Finanças

Função: 04 - Administração

Subfunção: 123 - Administração Financeira

Programa: 0061 - Gestão Administrativa e Financeira

Ação.....: 0015 - Manutenção das Atividades Fazendárias do Governo Municipal  
Descrição: Assegurar a Manutenção e Funcionamento dos Serviços Financeiros do Governo Municipal, implementando a atualização das formas de Planejamento e Gerência Municipalista, com vistas a garantir aos diversos Órgãos da Administração Municipal Recursos Materiais.

Unidade de medida: Atividade

Região	Quant. 2018	Quant. 2019	Quant. 2020	Quant. 2021
Município	1	1	1	1
Quantidade por ano...	1	1	1	1
Valor por ano.....	636.000,00	678.930,00	729.170,82	788.233,66
Totais.....: Quantidade	4	valor	2.832.334,48	

TOTAL DO PROGRAMA:	Valor 2018	Valor 2019	Valor 2020	Valor 2021
	636.000,00	678.930,00	729.170,82	788.233,66

Função: 28 - Encargos Especiais

Subfunção: 843 - Serviço da Dívida Interna

Programa: 0545 - Encargos e Controle de Dívida Pública

Ação.....: 0016 - Gerenciamento e Controle de Dívida Pública  
Descrição: Administrar os Serviços da Dívida Municipal visando o Controle do Perfil Econômico das Finanças do Tesouro Municipal.

Unidade de medida: Atividade

Região	Quant. 2018	Quant. 2019	Quant. 2020	Quant. 2021
Município	1	1	1	1

ÓRGÃO: 05 - Secretaria de Finanças  
 UNIDADE ORÇAMENTÁRIA: 05.01 - Secretaria de Finanças

Quantidade por ano...	1	1	1	1
Valor por ano.....	530.000,00	565.775,00	607.642,35	656.861,38
Totais.....: Quantidade	4	valor	2.360.278,73	
TOTAL DO PROGRAMA:	Valor 2018	Valor 2019	Valor 2020	Valor 2021
	530.000,00	565.775,00	607.642,35	656.861,38

Função: 99 - Reserva de Contingência

Subfunção: 999 - Reserva de Contingência

Programa: 9999 - Reserva de Contingência

Ação.....: 0100 - Reserva de Contingência  
 Descrição: Atendimento de Passivos Contingentes e Outros Riscos e Eventos Fiscais Imprevistos - Art. 5, III, B da Lei Complementar Nº 101/2000 - Lei de Responsabilidade Fiscal.

Unidade de medida: Atividade

Região	Quant. 2018	Quant. 2019	Quant. 2020	Quant. 2021
Município	1	1	1	1
Quantidade por ano...	1	1	1	1
Valor por ano.....	265.000,00	282.887,50	303.821,18	328.430,69
Totais.....: Quantidade	4	valor	1.180.139,37	
TOTAL DO PROGRAMA:	Valor 2018	Valor 2019	Valor 2020	Valor 2021
	265.000,00	282.887,50	303.821,18	328.430,69

TOTAL DA UNIDADE ORÇAMENTÁRIA:	Valor 2018	Valor 2019	Valor 2020	Valor 2021
	1.431.000,00	1.527.592,50	1.640.634,35	1.773.525,73

ÓRGÃO: 06 - Sec. de Planejamento e Sistematização  
UNIDADE ORÇAMENTÁRIA: 06.01 - Secretaria de Planejamento e Sistematiza

Função: 04 - Administração

Subfunção: 122 - Administração Geral

Programa: 0061 - Gestão Administrativa e Financeira

Ação.....: 0017 - Manutenção das Atividades da Secretaria de Planejamento e Sistematização  
Descrição: Assegurar a Manutenção e Funcionamento dos Serviços Financeiros do Governo Municipal, implementando a atualização das formas de Planejamento e Gerência Municipalistas, com vistas a garantir aos diversos Órgãos da Administração Municipal Recursos Materiais.

Unidade de medida: Atividade

Região	Quant. 2018	Quant. 2019	Quant. 2020	Quant. 2021
Município	1	1	1	1
Quantidade por ano...	1	1	1	1
Valor por ano.....	37.100,00	39.604,25	42.534,96	45.980,30
Totais.....: Quantidade	4	valor	165.219,51	

TOTAL DO PROGRAMA:	Valor 2018	Valor 2019	Valor 2020	Valor 2021
	37.100,00	39.604,25	42.534,96	45.980,30

TOTAL DA UNIDADE ORÇAMENTÁRIA:	Valor 2018	Valor 2019	Valor 2020	Valor 2021
	37.100,00	39.604,25	42.534,96	45.980,30

ÓRGÃO: 07 - Secretaria de Educação  
UNIDADE ORÇAMENTÁRIA: 07.01 - Secretaria de Educação

Função: 08 - Assistência Social

Subfunção: 812 - Desporto Comunitário

Programa: 0522 - Parques Desportivos

Ação.....: 0101 - Construção, Implantação e Adequação de Quadras Esportivas Escolares  
Descrição: Garantir o apoio a Construção, Implantação e Adequação de Quadras Esportivas Escolares.

Unidade de medida: Atividade

Região	Quant. 2018	Quant. 2019	Quant. 2020	Quant. 2021
Município	1	1	1	1
Quantidade por ano...	1	1	1	1
Valor por ano.....	561.800,00	599.721,50	644.100,89	696.273,06

Totais.....: Quantidade 4 valor 2.501.895,45

TOTAL DO PROGRAMA:	Valor 2018	Valor 2019	Valor 2020	Valor 2021
	561.800,00	599.721,50	644.100,89	696.273,06

Função: 12 - Educação

Subfunção: 368 - Educação Básica

Programa: 0061 - Gestão Administrativa e Financeira

Ação.....: 0018 - Gestão Administrativa da Secretaria de Educação  
Descrição: Assegurar a Gestão Administrativa da Educação Básica, implementando a atualização das formas de Planejamento e Gerência de Ensino Público, com vistas a garantir ao Setor Recursos Materiais e Humanos com Qualidade e Especialização.

Unidade de medida: Atividade

Região	Quant. 2018	Quant. 2019	Quant. 2020	Quant. 2021
Município	1	1	1	1

ÓRGÃO: 07 - Secretaria de Educação  
UNIDADE ORÇAMENTÁRIA: 07.01 - Secretaria de Educação

Quantidade por ano...	1	1	1	1
Valor por ano.....	848.000,00	905.240,00	972.227,76	1.050.978,21
Totais.....: Quantidade	4	valor	3.776.445,97	
TOTAL DO PROGRAMA:	valor 2018	valor 2019	valor 2020	valor 2021
	848.000,00	905.240,00	972.227,76	1.050.978,21
TOTAL DA UNIDADE ORÇAMENTÁRIA:	valor 2018	valor 2019	valor 2020	valor 2021
	1.409.800,00	1.504.961,50	1.616.328,65	1.747.251,27

ÓRGÃO: 07 - Secretaria de Educação  
UNIDADE ORÇAMENTÁRIA: 07.02 - Fundo Municipal de Educação

Função: 12 - Educação

Subfunção: 361 - Ensino Fundamental

Programa: 0221 - Educação Básica

Ação.....: 0019 - Desenvolvimento do Ensino Fundamental - FME  
Descrição: Proporcionar a Melhoria da Qualidade do Ensino Fundamental, garantindo o desenvolvimento da Escolaridade.

Unidade de medida: Atividade

Região	Quant. 2018	Quant. 2019	Quant. 2020	Quant. 2021
Município	1	1	1	1
Quantidade por ano...	1	1	1	1
Valor por ano.....	402.800,00	429.989,00	461.808,19	499.214,65
Totais.....: Quantidade	4	valor	1.793.811,84	

TOTAL DO PROGRAMA:	Valor 2018	Valor 2019	Valor 2020	Valor 2021
	402.800,00	429.989,00	461.808,19	499.214,65

Programa: 0229 - Ações Sócio-Educativas e Culturais

Ação.....: 0020 - Atividades de Educação Complementar  
Descrição: Assegurar o Funcionamento de Atividades Educacionais que tenham caráter Complementar a Educação Básica, no sentido de garantir a Recreação às Crianças e Inibir a ociosidade dos Adolescentes.

Unidade de medida: Atividade

Região	Quant. 2018	Quant. 2019	Quant. 2020	Quant. 2021
Município	1	1	1	1
Quantidade por ano...	1	1	1	1
Valor por ano.....	21.200,00	22.631,00	24.305,69	26.274,46
Totais.....: Quantidade	4	valor	94.411,15	

TOTAL DO PROGRAMA:	Valor 2018	Valor 2019	Valor 2020	Valor 2021
	21.200,00	22.631,00	24.305,69	26.274,46

ÓRGÃO: 07 - Secretaria de Educação  
UNIDADE ORÇAMENTÁRIA: 07.02 - Fundo Municipal de Educação

Subfunção: 362 - Ensino Médio

Programa: 0221 - Educação Básica

Ação.....: 0021 - Desenvolvimento do Ensino Médio - FME

Descrição: Garantir Incentivo e Ajuda Financeira e Material aos Estudantes do Ensino Médio, visando a melhor Qualificação Técnica e Facilitação do ingresso em Faculdades e Universidades.

Unidade de medida: Atividade

Região	Quant. 2018	Quant. 2019	Quant. 2020	Quant. 2021
Município	1	1	1	1
Quantidade por ano...	1	1	1	1
Valor por ano.....	21.200,00	22.631,00	24.305,69	26.274,46
Totais.....: Quantidade	4	valor	94.411,15	

TOTAL DO PROGRAMA:	Valor 2018	Valor 2019	Valor 2020	Valor 2021
	21.200,00	22.631,00	24.305,69	26.274,46

Subfunção: 363 - Ensino Profissional

Programa: 0223 - Ensino Profissionalizante

Ação.....: 0022 - Desenvolvimento do Ensino Profissionalizante - FME

Descrição: Assegurar o Desenvolvimento e o incremento de Cursos Profissionalizantes direcionados a Estudantes da Rede Municipal de Ensino Público.

Unidade de medida: Atividade

Região	Quant. 2018	Quant. 2019	Quant. 2020	Quant. 2021
Município	1	1	1	1
Quantidade por ano...	1	1	1	1
Valor por ano.....	21.200,00	22.631,00	24.305,69	26.274,46
Totais.....: Quantidade	4	valor	94.411,15	

TOTAL DO PROGRAMA:	Valor 2018	Valor 2019	Valor 2020	Valor 2021
	21.200,00	22.631,00	24.305,69	26.274,46

ÓRGÃO: 07 - Secretaria de Educação  
UNIDADE ORÇAMENTÁRIA: 07.02 - Fundo Municipal de Educação

Subfunção: 364 - Ensino Superior

Programa: 0221 - Educação Básica

Ação.....: 0023 - Apoio a Estudantes Universitários

Descrição: Viabilizar aos Estudantes Universitários Apoio Educacional, notadamente no tocante ao Transporte Estudantil.

Unidade de medida: Atividade

Região	Quant. 2018	Quant. 2019	Quant. 2020	Quant. 2021
Município	1	1	1	1
Quantidade por ano...	1	1	1	1
Valor por ano.....	74.200,00	79.208,50	85.069,93	91.960,59

Totais.....: Quantidade 4 valor 330.439,02

TOTAL DO PROGRAMA:	Valor 2018	Valor 2019	Valor 2020	Valor 2021
	74.200,00	79.208,50	85.069,93	91.960,59

Subfunção: 365 - Educação Infantil

Programa: 0221 - Educação Básica

Ação.....: 0024 - Desenvolvimento de Educação Infantil - FME

Descrição: Proporcionar a Melhoria da Qualidade da Educação Infantil, assegurando a Manutenção dos Serviços Educacionais para Crianças de 00 a 04 Anos assistidas pela Rede Municipal de Ensino Público.

Unidade de medida: Atividade

Região	Quant. 2018	Quant. 2019	Quant. 2020	Quant. 2021
Município	1	1	1	1
Quantidade por ano...	1	1	1	1
Valor por ano.....	84.800,00	90.524,00	97.222,78	105.097,82

Totais.....: Quantidade 4 valor 377.644,60

TOTAL DO PROGRAMA:	Valor 2018	Valor 2019	Valor 2020	Valor 2021
	84.800,00	90.524,00	97.222,78	105.097,82

ÓRGÃO: 07 - Secretaria de Educação  
UNIDADE ORÇAMENTÁRIA: 07.02 - Fundo Municipal de Educação

Subfunção: 366 - Educação de Jovens e Adultos

Programa: 0221 - Educação Básica

Ação.....: 0025 - Desenvolvimento da Educação de Jovens e Adultos - FME  
Descrição: Garantir a Manutenção do Programa de Educação de Jovens e Adultos - PEJA, assegurando o perfeito investimento dos Recursos Transferidos pelo FNDE e FUNDEB.

Unidade de medida: Atividade

Região	Quant. 2018	Quant. 2019	Quant. 2020	Quant. 2021
Município	1	1	1	1
Quantidade por ano...	1	1	1	1
Valor por ano.....	95.400,00	101.839,50	109.375,62	118.235,05

Totais.....: Quantidade 4 valor 424.850,17

TOTAL DO PROGRAMA:	Valor 2018	Valor 2019	Valor 2020	Valor 2021
	95.400,00	101.839,50	109.375,62	118.235,05

Subfunção: 367 - Educação Especial

Programa: 0230 - Educação Compensatória

Ação.....: 0026 - Apoio e Incremento da Educação para Alunos Especiais  
Descrição: Fomentar Atividades de Ensino, Apoio e Proteção Social para Estudantes Especiais acometidos por Deficiência Física, Motora, Psíquica ou Mental.

Unidade de medida: Atividade

Região	Quant. 2018	Quant. 2019	Quant. 2020	Quant. 2021
Município	1	1	1	1
Quantidade por ano...	1	1	1	1
Valor por ano.....	21.200,00	22.631,00	24.305,69	26.274,46

Totais.....: Quantidade 4 valor 94.411,15

TOTAL DO PROGRAMA:	Valor 2018	Valor 2019	Valor 2020	Valor 2021
	21.200,00	22.631,00	24.305,69	26.274,46

ÓRGÃO: 07 - Secretaria de Educação  
UNIDADE ORÇAMENTÁRIA: 07.02 - Fundo Municipal de Educação

Subfunção: 368 - Educação Básica

Programa: 0068 - Edificações Públicas

Ação.....: 0102 - Construção, Reforma, Ampliação e Equipamento de Unid da Educação Básica - FME  
Descrição: Assegurar a Construção, Reforma, Ampliação e Equipamento de Unidades da Educação Básica.

Unidade de medida: Atividade

Região	Quant. 2018	Quant. 2019	Quant. 2020	Quant. 2021
Município	1	1	1	1
Quantidade por ano...	1	1	1	1
Valor por ano.....	265.000,00	282.887,50	303.821,18	328.430,69
Totais.....: Quantidade	4	valor	1.180.139,37	

TOTAL DO PROGRAMA:	Valor 2018	Valor 2019	Valor 2020	Valor 2021
	265.000,00	282.887,50	303.821,18	328.430,69

Programa: 0226 - Transporte Escolar

Ação.....: 0027 - Serviço Municipal de Transporte Escolar - FME  
Descrição: Garantir a Manutenção e o Desenvolvimento de Estratégias e Mecanismos de Transporte Escolar para os Alunos da Educação Básica.

Unidade de medida: Atividade

Região	Quant. 2018	Quant. 2019	Quant. 2020	Quant. 2021
Município	1	1	1	1
Quantidade por ano...	1	1	1	1
Valor por ano.....	180.200,00	192.363,50	206.598,40	223.332,87
Totais.....: Quantidade	4	valor	802.494,77	

TOTAL DO PROGRAMA:	Valor 2018	Valor 2019	Valor 2020	Valor 2021
	180.200,00	192.363,50	206.598,40	223.332,87

Programa: 0227 - Alimentação Escolar

Ação.....: 0028 - Programa Nacional de Alimentação Escolar - PNAE

ÓRGÃO: 07 - Secretaria de Educação  
UNIDADE ORÇAMENTÁRIA: 07.02 - Fundo Municipal de Educação

Descrição: Garantir a Manutenção do Programa Nacional de Alimentação Escolar do Ensino Fundamental - PNAE, assegurando o perfeito investimento dos Recursos Transferidos pelo FNDE.

Unidade de medida: Atividade

Região Município	Quant. 2018	Quant. 2019	Quant. 2020	Quant. 2021
	1	1	1	1
Quantidade por ano...	1	1	1	1
Valor por ano.....	371.000,00	396.042,50	425.349,65	459.802,95

Totais.....: Quantidade 4 valor 1.652.195,10

TOTAL DO PROGRAMA:	Valor 2018	Valor 2019	Valor 2020	Valor 2021
	371.000,00	396.042,50	425.349,65	459.802,95

TOTAL DA UNIDADE ORÇAMENTÁRIA:	Valor 2018	Valor 2019	Valor 2020	Valor 2021
	1.558.200,00	1.663.378,50	1.786.468,51	1.931.172,46

ÓRGÃO: 07 - Secretaria de Educação  
UNIDADE ORÇAMENTÁRIA: 07.03 - Fundo de Desenv. da Educação Básica - FU

Função: 12 - Educação

Subfunção: 361 - Ensino Fundamental

Programa: 0221 - Educação Básica

Ação.....: 0029 - FUNDEB 40 - Manutenção e Desenvolvimento do Ensino Fundamental  
Descrição: Proporcionar a Melhoria da Qualidade do Ensino Fundamental, garantindo o Desenvolvimento da Escolaridade.

Unidade de medida: Atividade

Região	Quant. 2018	Quant. 2019	Quant. 2020	Quant. 2021
Município	1	1	1	1
Quantidade por ano...	1	1	1	1
Valor por ano.....	4.770.000,00	5.091.975,00	5.468.781,15	5.911.752,42
Totais.....: Quantidade	4	valor	21.242.508,57	

Ação.....: 0030 - FUNDEB 60 - Valorização do Magistério do Ensino Fundamental  
Descrição: Proporcionar a Melhoria da Qualidade do Ensino Fundamental, garantindo o Desenvolvimento da Escolaridade.

Unidade de medida: Atividade

Região	Quant. 2018	Quant. 2019	Quant. 2020	Quant. 2021
Município	1	1	1	1
Quantidade por ano...	1	1	1	1
Valor por ano.....	8.268.000,00	8.826.090,00	9.479.220,66	10.247.037,53
Totais.....: Quantidade	4	valor	36.820.348,19	

TOTAL DO PROGRAMA:	Valor 2018	Valor 2019	Valor 2020	Valor 2021
	13.038.000,00	13.918.065,00	14.948.001,81	16.158.789,95

Subfunção: 365 - Educação Infantil

Programa: 0221 - Educação Básica

ÓRGÃO: 07 - Secretaria de Educação  
UNIDADE ORÇAMENTÁRIA: 07.03 - Fundo de Desenv. da Educação Básica - FU

Ação.....: 0031 - FUNDEB 40 - Manutenção e Desenvolvimento da Educação Infantil  
Descrição: Proporcionar a Melhoria da Qualidade da Educação Infantil, assegurando a Manutenção dos Serviços Educacionais para Crianças de 00 a 04 Anos assistidas pela Rede Municipal de Ensino Público.

Unidade de medida: Atividade

Região	Quant. 2018	Quant. 2019	Quant. 2020	Quant. 2021
Município	1	1	1	1
Quantidade por ano...	1	1	1	1
Valor por ano.....	26.500,00	28.288,75	30.382,12	32.843,07
Totais.....: Quantidade	4	valor	118.013,94	

Ação.....: 0032 - FUNDEB 60 - Valorização do Magistério da Educação Infantil  
Descrição: Proporcionar a Melhoria da Qualidade da Educação Infantil, assegurando a Manutenção dos Serviços Educacionais para Crianças de 00 a 04 Anos assistidas pela Rede Municipal de Ensino Público.

Unidade de medida: Atividade

Região	Quant. 2018	Quant. 2019	Quant. 2020	Quant. 2021
Município	1	1	1	1
Quantidade por ano...	1	1	1	1
Valor por ano.....	604.200,00	644.983,50	692.712,28	748.821,97
Totais.....: Quantidade	4	valor	2.690.717,75	

TOTAL DO PROGRAMA:	Valor 2018	Valor 2019	Valor 2020	Valor 2021
	630.700,00	673.272,25	723.094,40	781.665,04

Subfunção: 366 - Educação de Jovens e Adultos

Programa: 0221 - Educação Básica

Ação.....: 0033 - FUNDEB 40 - Manutenção e Desenvolvimento da Educação de Jovens e Adultos  
Descrição: Garantir a Manutenção do Programa de Educação de Jovens e Adultos - PEJA, assegurando o perfeito investimento dos Recursos Transferidos pelo FNDE e FUNDEB.

Unidade de medida: Atividade